
ペット用フードボール

PREMIUM PET-FOOD BOWL

PURENINE Xtable

取扱説明書



PURENINE STATION

正しくご使用いただくために、必ず取扱説明書をお読みください

ピュアナインXtableの8つの特徴



クールシステム

器を涼しく保ち、夏の食べ物や飲水量管理に役立ちます

夏の間も、大切な家族のウェットフードを安全に保ち、水分補給もサポート。涼しい温度が長持ちするため、フードや水を新鮮に保てます。氷は一時的に冷やすだけで、雑菌の繁殖や腹痛・気道の詰まり・歯への負担につながるため、使用はおすすめしません。



温かい湯煎機能

器を温めて、フードを適温に保ちます

温かさをキープする湯煎機能で、ウェットフードの栄養素を壊さず、食事中もしっとりとした温かさを維持。大切な家族が最後まできれいに食べられるようサポートします。



細菌繁殖防止

器のカビや水中の細菌繁殖を抑えて安心

夏場は細菌が繁殖しやすい温度（25℃～45℃）ですが、Xtableは器を涼しく保つことで、夏の水やペットミルク、傷みやすいフードをより新鮮な状態に維持します。



肌トラブル防止

肌トラブルを防ぐ、最高級素材の陶磁器

韓国・驪州（ヨジユ）の陶芸家とコラボして作られた、手作りの陶器です。大切な家族の皮膚トラブルを防ぐため、産後ケア施設でも使われている**最高級の素材**を使用しています。



排水装置

餌のこぼれ防止構造と、水こぼれを防ぐ排水システム

常に器の周りを清潔に保ち、餌はくぼみに集め、水は自動的に排水タンクに流れて床をきれいに維持します。専用のXtableセーフマットで、床の色移りも防ぎます。



S9給水器互換性

S9と完璧な互換性で家中にプレミアムウォーターを供給

飲水量満足度が非常に高いS9給水器の貯水タンクと互換性があり、S9で生成されたプレミアムペットウォーターを家中のXtableに簡単に取り付けることができます。



豊富なサイズ

体格に合わせて選べる高さラインナップ

体格やサイズに合わせて選べる6段階の高さをご用意。関節への負担をやわらげ、むせ防止や消化を助けます。

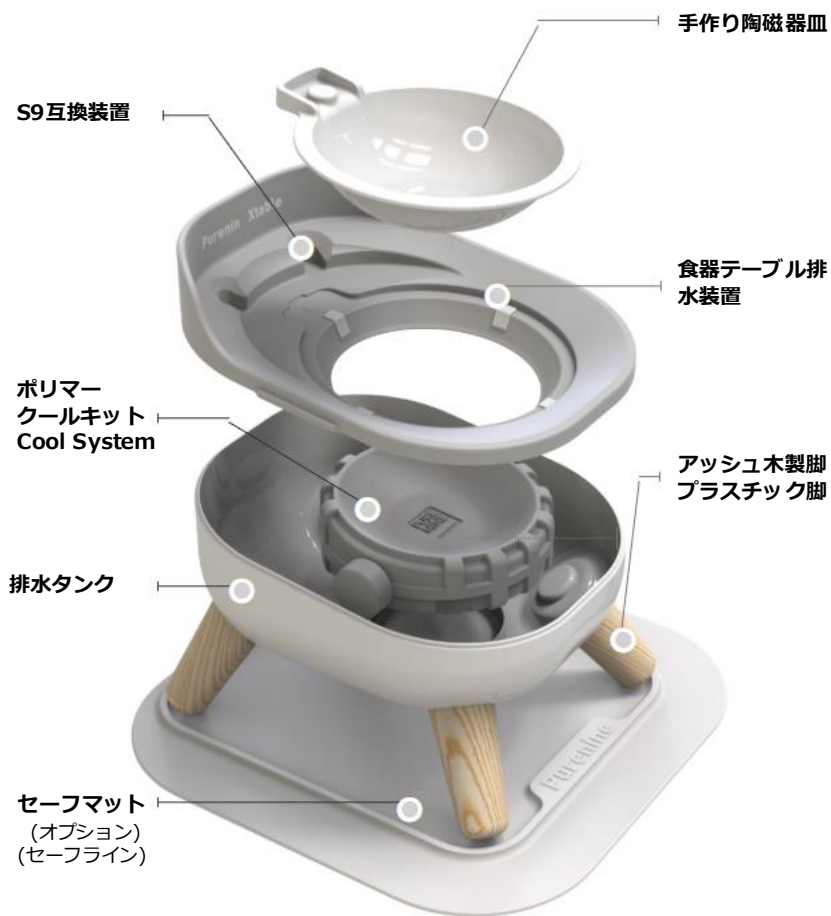


簡単洗浄

取り外して簡単にお手入れ可能

陶器、テーブル、排水タンクがすべて取り外しでき、食器洗浄機でも手洗いでも簡単にお手入れできます。

1. 構成及び組み立て



- ① 陶磁器皿: あごニキビの原因となる性菌繁殖を防ぐ安全な陶磁器素材 (韓国/ヨジユ産)
- ② 食器テーブル: くぼみ構造でフードの飛び散り防止、水こぼれ防止 (排水装置)
- ③ 排水タンク&温度維持ボックス: あふれた水や残ったフードを収納/冷温キープ
- ④ プラスチック脚 or 木製脚: 脚別途購入で高さ調節、角度調節可能

※ ポリマークールキット: 器を涼しく/細菌の繁殖を防止

※ セーフマット (別途購入): 床の色移りを防止/ノンスリップ

2. くぼみ構造のテーブル/ 排水装置

くぼみのあるテーブル構造で、フードが器に集まりやすく、キレイに食べられます。あふれた水は排水装置が自動で受け止め、床を清潔に保ちます。



3. テーブル・食器簡単洗浄

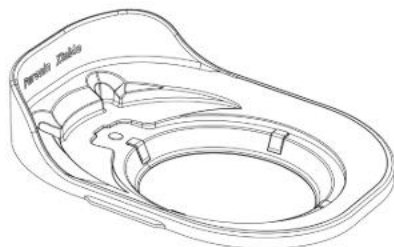
陶磁器の食器

熱湯消毒が可能です。



テーブル

簡単に取り外して洗浄可能です。



排水タンク

外にあふれた水は排水タンクにたまります。水が満杯になったら捨ててください。

4. Xtable専用セーフマット（別売り）

Xtableとデザインがマッチするこのマットは、差別化されたデザインだけでなく、滑り止めや床の色移りを防止します。

さらに、セーフラインが製品のずれや水のごぼれを防止します。



5. S9給水器の貯水タンクとの互換機能

飲水量の満足度が非常に高いS9給水器の貯水タンクと互換性があり、生成されたプレミアムペットウォーターをXtableに簡単に取り付け可能。



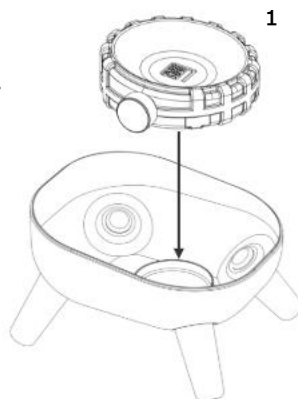
※ S9の貯水タンクを、ロゴが正面になるようにXtableに差し込むと、タンク内の水が陶器の器に注がれます。（※ 自動給水機能はS9給水器専用の機能のため、この製品には対応していません。）

6. ポリマールクールキット／冷却機能

暑い夏は水を冷たく保ち飲水量を増加させます。

微生物・細菌の繁殖温度は24℃～40℃で、器のカビや細菌の繁殖を防ぎ安心して使えます。

- ① ポリマールクールキットを冷凍庫で凍らせてください。
3時間以上凍らせることをお勧めします。
- ② ポリマールクールキットを排水タンクにしっかり固定し、Dラインに合わせて差し込んでご使用ください。



器の下を包むポリマールクールキット¹は、水皿に氷を2～3個入れるよりも、冷たさを10倍以上長くキープできます。また、氷による歯のダメージや気道をふさぐ危険も防げて安心です。



	ポリマールクールキット	氷
冷却剤容量	400ml	10～20ml
冷却持続時間	氷の10倍	基準1倍
水の器 細菌の繁殖	水と直接 触れないため 繁殖リスクが低い	氷が水に直接触れ細菌が 繁殖しやすい
危険要素	なし	歯の損傷・気道閉塞
素材	長時間持続 ポリマー・ジェル	すぐに溶ける水
使用回数	半永久的に使用可能	使い捨て


暑い夏はクールキットを2つご用意して交互に使うとさらに便利です。

7. 湯煎機能 / 適温をキープ

大切な家族に適した給与温度は34～38度です。



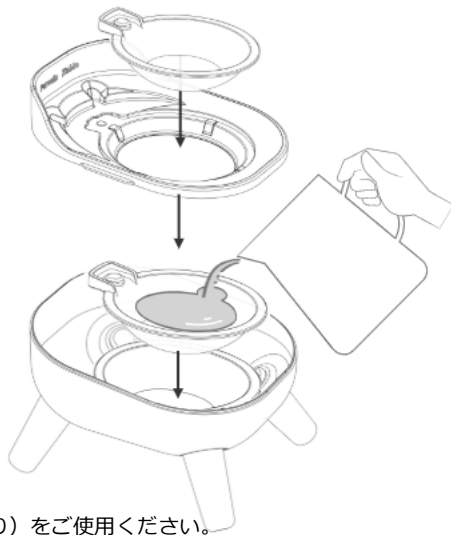
ウェットフードを温める際、電子レンジを使用していますか？



- ✓ 電子レンジを使うと最も重要な栄養素が破壊されます。
- ✓ ウェットフードの大事な水分が蒸発します。
- ✓ 風味や食感が損なわれます。
- ✓ フードがすぐ冷めることで、途中で残す原因にもなります。

湯煎機能は、ウェットフードを栄養素を壊さず、しっかりと温かい状態で維持し、残さず完食へと導きます。

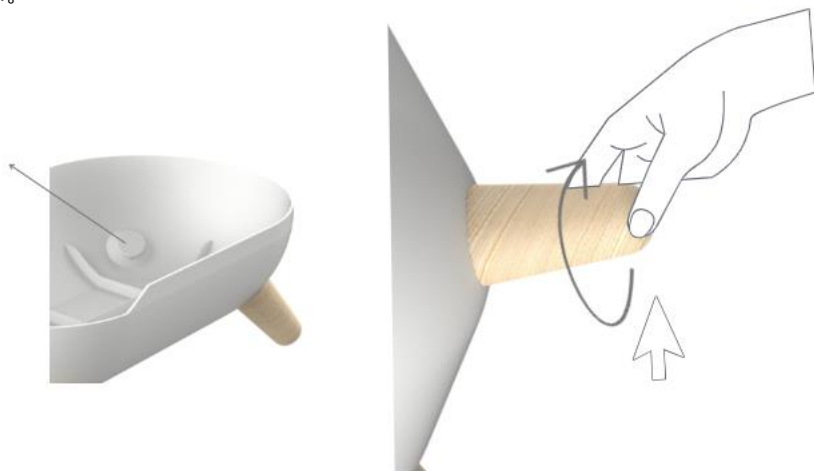
- ① 排水口の丸いDラインに陶磁器のお皿を置き、温かいお湯を注いでください。
- ② テーブルとお皿を順番に設置した後、スプーンでフードをかき混ぜると、食事中も温かくしっとりとした状態が続きます。



- ✓ 湯煎用の陶磁器皿は予備の陶磁器皿（別売り）をご使用ください。
- ✓ サイズがあれば、ご家庭にある耐熱皿でも代用可能です。
- ✓ Xtable陶磁器は電子レンジ対応ですが、栄養やしっとり感を保つために湯煎での温めをおすすめします。
- ✓ ゴールドリング陶磁器皿は、電子レンジでは使用できません。

8.木製脚の取り付け方法

内側にネジを差し込み、反対側で木材を回して固定してください。適度な力で右方向に回してください。



[重要] 木の脚を強く締めすぎると破損の原因になります。

[重要] プラスチックの脚はネジで固定されているため、手で回さないでください。

[重要] 固定ネジのゴムリングが付いている状態で固定してください。



本品は体格やサイズに合わせて、高さを選んでご使用ください。
合わない高さで使用すると、関節に負担がかかる場合があります。



木製脚は木の端を持って適度な力で締めてください。内側を持って強く回すと、内側のネジが破損し、脚が空転することがあります。



手作業で窯焼きする陶磁器素材の特性上、収縮率の違いによりわずかな規格誤差、黒点、釉薬の塗りムラが発生する場合があります。



純金100%のゴールドリング陶磁器モデルは、金素材の特性上、電子レンジの使用はお控えください。



日本でご購入されたお客様は、付属の取扱説明書に記載の製造元へ直接ご連絡いただいても、サポート対応はいたしかねます。

日本でご購入されたお客様は、付属の取扱説明書に記載の製造元へ直接ご連絡いただいても、サポート対応はいたしかねます。お手数ですが、日本公式ホームページのお問い合わせフォームより内容をご記入のうえ、ご連絡ください。

お問い合わせフォーム：<https://form.run/@purenine-consultation>